

RESOCONTO ANNUALITÀ

RAKSHAN- A BETTER FUTURE FOR THE CHILDREN OF KANDHAMAL

finanziato dalla PCM -CAI - Commissione Adozioni Internazionali, Del. n.
184/2022/SG del 30 novembre 2022, CUP F71J22000360008

PERIODO DI RIFERIMENTO: 01/11/2023-31/10/2024

Ente Autorizzato Capofila:

















In partenariato con E.A:









Partner in loco:



















RISULTATO I	Attività del progetto implementate in modo corretto ed efficace			
	OUTPUT	INDICATORE	BENEFICIARI RAGGIUNTI	
			FEMMINE	MASCHI
ATTIVITÀ I.1 Capacity Building rivolto allo staff locale per garantire una gestione corretta, efficace ed efficiente del Progetto	1 Capacity building realizzato 37 persone coinvolte nella gestione di progetto formate (<i>no double counting</i>)	100% di partecipanti all'attività I.1 ha appreso che cosa prevedono le linee guida del finanziatore	 15	 22
ATTIVITÀ I.2 Training destinato a 15 persone dello staff locale sul data base development e M&V	2 training realizzati (durata 5 giorni ciascuno) 19 partecipanti 1 Kobo Tool Box installato	83,17% dei partecipanti all'attività I.2 che ha migliorato le proprie conoscenze riguardo la data collection di qualità e sa utilizzare i dati per supportare il processo decisionale (target: 70)	 14	 5
ATTIVITÀ I.3 Training destinato a 7 membri dello staff degli EA appartenenti al gruppo OLA su Monitoraggio e Valutazione di progetto	2 sessione del training realizzate (10 ore) 12 partecipanti	100 % di partecipanti all'attività I.3 che sa utilizzare almeno uno strumento di M&V	 7	 5



RISULTATO 2		Avviato un percorso di trasformazione di 40 villaggi del distretto di Kandhamal in Child-friendly villages		
	OUTPUT	INDICATORE	BENEFICIARI RAGGIUNTI	
			FEMMINE	MASCHI
ATTIVITÀ 2.1 Project Launch in 40 villaggi del distretto di Kandhamal	40 villaggi coinvolti I incontro con la comunità per la presentazione del progetto per ogni villaggio (totale 40 incontri)	N/A	 250  896	 141  294
ATTIVITÀ 2.2 Forum volti a favorire il diritto di partecipazione ed espressione di 800 minori in 40 villaggi del distretto	I Forum realizzati in 17 villaggi su 40 352 minori coinvolti I caso di denuncia di <i>elopment</i> (fuga di minore)	N/A L'indicatore verrà misurato una volta concluso il primo round (pre-test) ed il secondo round (post-test)	 172	 180
ATTIVITÀ 2.3 Parenting Program rivolto a 800 adulti in 40 villaggi volto a favorire la responsabilità genitoriale e limitare le pratiche tradizionali dannose	I sessione di <i>Parenting Program</i> realizzata in ogni villaggio (primo round completato) 1002 Adulti che hanno preso parte alle sessioni di Parenting Program	I risultati del pre-test indicano un livello complessivo di consapevolezza del 59,13% riguardo ai diritti dei bambini tra i partecipanti	 593	 409

RISULTATO 3	Migliorate le conoscenze e competenze di 580 figure istituzionali coinvolte nel sistema di protezione dell'infanzia del distretto di Kandhamal			
	OUTPUT	INDICATORE	BENEFICIARI RAGGIUNTI	
			FEMMINE	MASCHI
ATTIVITÀ 3.1 Workshop sulla tutela dei minori a livello distrettuale con 60 figure istituzionali	2 workshop realizzati della durata di 1 giorno ciascuno 127 figure istituzionali formate	93,85% dei partecipanti all'attività ha migliorato la propria conoscenza riguardo ai ruoli, compiti e responsabilità	 61	 66
ATTIVITÀ 3.3 Potenziamento di 19 Comitati per la protezione dell'infanzia a livello di Gram Panchayat (GPLCPC)	6 incontri realizzati (2 giorni l'uno) 6 Comitati per la protezione dell'infanzia coinvolti (GLCPC)	N/A L'indicatore verrà misurato una volta conclusi tutti gli incontri	 84	 28

RISULTATO 4	Vocational training destinati a 80 minori (di età superiore ai 14 anni) ospitati presso le strutture gestite dal Banabasi Seva Samiti			
	OUTPUT	INDICATORE	BENEFICIARI RAGGIUNTI	
			FEMMINE	MASCHI
ATTIVITÀ 4.1 Workshop sulla tutela dei minori a livello distrettuale con 60 figure istituzionali	5 vocational training realizzati 91 ragazzi/e partecipano all'attività di formazione di maggio e giugno (di cui il 74% ragazze). 1 studente (in quanto già diplomato) sta realizzando un tirocinio presso un salone di bellezza	91 certificati di partecipazione emessi 89% di partecipanti che ha raggiunto le competenze basiche necessarie per svolgere il mestiere	 67	 24

RISULTATO 5	Garantito un ambiente educativo sano e a misura di minore presso le strutture gestite dal Banabasi Seva Samiti			
	OUTPUT	INDICATORE	BENEFICIARI RAGGIUNTI	
			FEMMINE	MASCHI
ATTIVITÀ 5.1 Miglioramento qualitativo dell'ambiente educativo nel Banabasi Seva Samiti con particolare attenzione al sistema WASH	N. 1 inceneritore installato N. 3 test di verifica della qualità dell'acqua realizzati N. 35 classi per minori con disabilità dotate di elettricità	N/A Poiché gran parte dei lavori non è ancora stata avviata, al momento non è possibile misurare gli indicatori evidenziati. Sarà necessario attendere il completamento dei lavori per poter avere un'analisi completa	 N/A  N/A	 N/A  N/A
ATTIVITÀ 5.2 Capacity building e sensibilizzazione in merito al corretto utilizzo del sistema WASH e le pratiche igieniche	N. 6 sessioni sul corretto utilizzo del sistema WASH e le pratiche igieniche e sanitarie N. 88 partecipanti ad ogni sessione (in media)	80% dei partecipanti all'attività 5.2 ha compreso l'importanza di lavarsi le mani e di seguire pratiche igieniche corrette	 142  19	 58  18

RISULTATO 6		Favorita la qualità dell'apprendimento di 245 minori (di cui 195 con disabilità) presso le strutture gestite dal Banabasi Seva Samiti		
	OUTPUT	INDICATORE	BENEFICIARI RAGGIUNTI	
			FEMMINE	MASCHI
ATTIVITÀ 6.2 Laboratorio di musicoterapia per 75 minori affetti da cecità	N. 1 laboratorio di musicoterapia attivato N. 77 minori ciechi (di cui 48% ragazze) hanno partecipato al laboratorio. Sono stati considerati solo i minori ospiti della struttura <i>Red School for Blind</i>	98% dei partecipanti all'attività 6.2 che ha evidenziato un miglioramento nella comunicazione attraverso l'uso degli strumenti sonori	 37	 40
ATTIVITÀ 6.3 Laboratorio di psicomotricità per 30 minori con disabilità intellettiva	N. 1 laboratorio di psicomotricità attivato N. 30 minori con disabilità intellettiva hanno preso parte al laboratorio	100% dei partecipanti all'attività 6.3 che evidenzia una maggiore autonomia nello svolgimento delle attività proposte e di fiducia nelle proprie capacità	 11	 19
ATTIVITÀ 6.4 Laboratorio creativo per 90 minori affetti da sordità	N. 1 laboratorio creativo attivato N. 73 minori affetti da sordità hanno preso parte al laboratorio	73 minori che partecipano attivamente al laboratorio <i>Art&Craft</i> (target 90)	 37	 36
ATTIVITÀ 6.6 Istituzione di uno sportello di supporto psicologico per lo staff del Banabasi Seva Samiti (<i>pilot project</i>)	N. 1 sportello di supporto psicologico attivato N. 124 persone dello staff hanno usufruito del servizio (32 persone usufruiscono degli incontri personali)	N/A L'indicatore verrà misurato a conclusione del percorso	 61 (di cui 18 incontri individuali)	 63 (di cui 14 incontri individuali)

RISULTATO 8	Favorito lo sviluppo di un ambiente inclusivo all'interno del Banabasi Seva Samiti			
	OUTPUT	INDICATORE	BENEFICIARI RAGGIUNTI	
			FEMMINE	MASCHI
ATTIVITÀ 8.1 Promuovere l'adozione di un sistema sanitario ed igienico accessibile (Universal Design) per 195 bambini con disabilità	Adeguamento del sistema WASH delle 3 strutture per minori disabili (80% di completamento)	N/A Non essendo ancora stati del tutto completati i lavori, gli indicatori verranno misurati e commentati a conclusione dei lavori	 N/A	 N/A

Nota: per le formazioni che prevedono più di una sessione, il calcolo dei beneficiari diretti è stato realizzato nel seguente modo: se la formazione prevede 3 incontri = partecipanti che hanno partecipato a tutte e 3 le sessioni + partecipanti che hanno partecipato a 2 sessioni + partecipanti che hanno partecipato a 1 sessione

RENDICONTO CONTABILE (01/11/2023- 31/10/2024)

Sintesi delle categorie di spesa	Costo totale speso al 31/10/2024	Totale budget	Costo % (speso /budget)	Contributo CAI speso	Contributo finanziario dell'EA_ Coordinatore speso	Contributo finanziario degli EEAA Partner speso
A. Risorse umane	143.654,46	244.804,17	59%	143.654,46	0	0
B. Spese per la realizzazione delle attività	97.579,22	259.746,50	38%	76.182,23	6.836,43	14.560,55
C. Informazione e comunicazione	8.020,00	17.065,45	47%	8.020,00	0	0
D. Revisore dei conti (2%) del totale	2.374,25	11.000,00	22%	2.374,25	0	0
E. Costi Indiretti max 10%	29.867,61	52.161,61	57%	29.867,61	0	0
TOTALE	281.495,545	584.777,73	260.098,56	44,47 %	6.836,43	14.560,55